

# QR Code

เสริมทักษะการอ่านภาษาไทย

## ฝึกอ่านตัวสะกด



กลุ่มงานวิจัย พัฒนาสื่อและเทคโนโลยี  
กองเทคโนโลยีเพื่อการเรียนการสอน สำนักการศึกษา

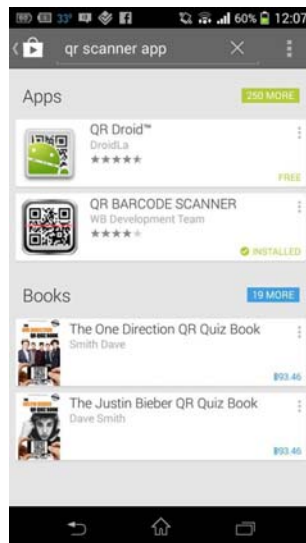
## วิธีการใช้ QR code สำหรับโทรศัพท์มือถือ

QR code สามารถใช้ได้ทั้งระบบ Android และระบบ iOS โดยจะต้องดาวน์โหลดแอปพลิเคชัน สแกน QR code ก่อน เพื่อเตรียมพร้อมใช้งาน

สำหรับ Android

Android Application : QR code Reader

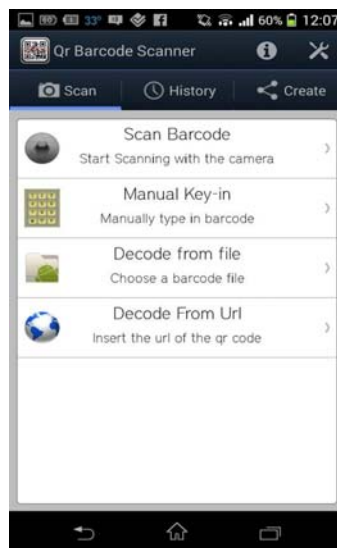
เชื่อมต่ออินเทอร์เน็ต แล้วเปิด Play store เพื่อค้นหาโปรแกรม โดยเลือก QR BARCODE SCANNER



จากนั้น ทำการติดตั้งโปรแกรม โดยใช้เวลาประมาณ ๒ - ๓ นาที ซึ่งเมื่อติดตั้งเสร็จสิ้น ให้เปิดโปรแกรมเพื่อใช้งาน



เมื่อเปิดโปรแกรมเสร็จแล้ว จะมีเมนูของโปรแกรมทั้งหมด ๔ รายการด้วยกัน ให้เลือก Scan Barcode



จากนั้น ให้ทำการถ่ายรูป Barcode ของเว็บไซต์ โปรแกรมจะทำการเชื่อมต่อไปยังเว็บไซต์ในมือถือโดยอัตโนมัติ โดยกด Open Browser



สำหรับ iOS

iOS Application : QR Code Reader for iPhone

เชื่อมต่ออินเทอร์เน็ต แล้วให้ค้นหาโปรแกรม โดยเลือก QR Code Reader for iPhone



จากนั้น ทำการติดตั้งโปรแกรมและเปิดโปรแกรม แล้วทำการถ่ายรูป Barcode ของเว็บไซต์ โปรแกรมจะทำการเชื่อมต่อไปยังเว็บไซต์ในมือถือ โดยอัตโนมัติ



กลุ่มงานวิจัย พัฒนาสื่อและเทคโนโลยี  
กองเทคโนโลยีเพื่อการเรียนการสอน สำนักการศึกษา  
โทร ๐๒ ๔๓๗ ๖๖๓๑ - ๕ ต่อ ๓๔๑๘



## มาตราตัวสะกด

<https://www.youtube.com/watch?v=NEZAm-dLynE>



## ฝึกอ่านตัวสะกดด้วยแม่ กก

[https://www.youtube.com/watch?v=SiIKmV\\_94nw](https://www.youtube.com/watch?v=SiIKmV_94nw)



## ฝึกอ่านตัวสะกดด้วยแม่ กง

<https://www.youtube.com/watch?v=ynh9r1F9EoM>





ฝึกอ่านตัวสะกดด้วยแม่ กด

<https://www.youtube.com/watch?v=vSscxzhUJR8>



ฝึกอ่านตัวสะกดด้วยแม่ กน

<https://www.youtube.com/watch?v=84QxME1yDBs>



ฝึกอ่านตัวสะกดด้วยแม่ กบ

<https://www.youtube.com/watch?v=HvWGCLJLFxk>





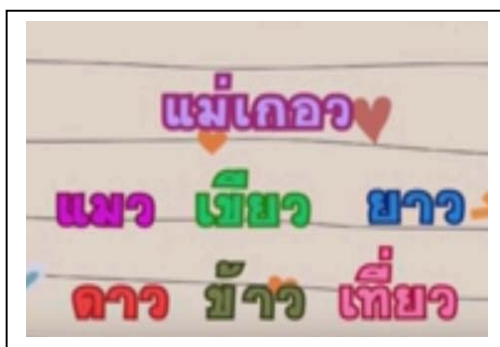
ฝึกอ่านตัวสะกดด้วยแม่ กม

<https://www.youtube.com/watch?v=oS3IG6znmAk>



ฝึกอ่านตัวสะกดด้วยแม่ เกย

<https://www.youtube.com/watch?v=IW9TyVuixr4>



ฝึกอ่านตัวสะกดด้วยแม่ เกอว

<https://www.youtube.com/watch?v=NGV92JZDCD0>

